

Manual de Usuario

Overgrip padel

HULEEY

SENCILLO MONTAJE
Gracias a su cinta adherente fácil de aplicar



HULEEY
CIERRE CON CINTA ADHESIVA

PELÍCULA PROTECTORA TRANSPARENTE

PELÍCULA FÁCIL DE RETIRAR

HULEEY

The diagram illustrates the Huleey overgrip product. On the left, a roll of white tape with small holes is shown, with a red square indicating a specific feature. To the right, three callout boxes describe key features: 1) 'CIERRE CON CINTA ADHESIVA' (Closure with adhesive tape) showing a roll with the brand name 'HULEEY' on the top edge. 2) 'PELÍCULA PROTECTORA TRANSPARENTE' (Transparent protective film) showing a white adhesive strip being applied to a surface. 3) 'PELÍCULA FÁCIL DE RETIRAR' (Easy-to-remove film) showing a white adhesive strip being peeled away from a surface. The Huleey logo is at the bottom.

PRODUCTO INNOVADOR
Calidad y diseño inteligentes



PELÍCULA PROTECTORA TRANSPARENTE (Se retira)

CAPA DE POLIURETANO (Adherencia extra)

CAPA DE ALGODÓN (Reduce las vibraciones)

POLIURETANO (Soporte)

HULEEY

The diagram shows a cross-section of the overgrip tape, revealing its multi-layered construction. From top to bottom, the layers are: 1) 'PELÍCULA PROTECTORA TRANSPARENTE (Se retira)' - a thin, clear protective layer. 2) 'CAPA DE POLIURETANO (Adherencia extra)' - a layer of polyurethane for extra adhesion. 3) 'CAPA DE ALGODÓN (Reduce las vibraciones)' - a layer of cotton to reduce vibrations. 4) 'POLIURETANO (Soporte)' - a thick polyurethane support layer. The Huleey logo is at the bottom.

INDICE

- 1. INTRODUCCIÓN**
- 2. CONTENIDO Y DESCRIPCIÓN**
- 3. FUNCIONAMIENTO**
- 4. MANTENIMIENTO**
- 5. PRECAUCIONES Y ADVERTENCIAS**
- 6. DECLARACIÓN UE DE CONFORMIDAD**
- 7. CONTACTO**

1.- Introducción

Gracias por elegir nuestro Overgrip de pádel. Este producto está diseñado para mejorar el agarre de tu pala de pádel, proporcionando comodidad y control durante el juego. El Overgrip es ideal tanto para jugadores profesionales como amateurs, ya que ayuda a absorber el sudor y mejora la sensación de la empuñadura, evitando el deslizamiento de la pala.

2.- Contenido y Descripción

El overgrip está fabricado con un material plástico de poliuretano adhesivo de alta adherencia, altamente absorbente y resistente.

Ancho: 25 mm

Largo: 1100 mm

Grosor 0,75 mm

El pack incluye:

- 1 overgrip
- 1 cinta adhesiva para fijar el overgrip a la empuñadura de la pala
- 1 Manual de Usuario código QR

3.- Funcionamiento

3.1 Preparación

- Asegúrate de que la empuñadura de la pala esté limpia y seco antes de colocar el Overgrip.

3.2 Aplicación del Overgrip

- Paso 1: Comienza desenrollando el Overgrip. Retira el papel que cubre el adhesivo del extremo inicial.
- Paso 2: Coloca el extremo adhesivo en la parte inferior de la empuñadura de la pala (en el tapón). Asegúrate de comenzar la aplicación de forma firme para que el Overgrip no se deslice.
- Paso 3: Envuelve el Overgrip alrededor de la empuñadura de la pala con una ligera tensión, de manera que quede ajustado, pero sin arrugarse.
- Paso 4: Superpón ligeramente cada vuelta sobre la anterior para garantizar una cobertura uniforme.
- Paso 5: Fija el extremo superior del Overgrip con la cinta adhesiva incluida para asegurar que quede bien ajustado.

4. Mantenimiento

-Revisión Regular: Inspeccione periódicamente el Overgrip para asegurar que sigue adherida correctamente y que no ha sido dañado o desplazado.

-Reemplazo: Si el Overgrip muestra signos de desgaste, agrietamiento, o pérdida de adherencia, retire el Overgrip viejo y aplique uno nuevo según las instrucciones.

-Pérdida de Adherencia:

-Causa: La superficie podría estar sucia o húmeda.

-Solución: Limpie y seque bien la superficie antes de aplicar la cinta nuevamente.

-Burbujas de Aire:

-Causa: El Overgrip no fue aplicado con suficiente presión o en una superficie rugosa.

-Solución: Reemplazar de nuevo

-Desgaste Prematuro:

-Causa: Exposición extrema a la luz solar directa o a productos químicos agresivos.

-Almacenamiento: Mantenga el Overgrip en un lugar fresco y seco, alejado de la luz directa del sol y fuentes de calor para mantener su eficacia adhesiva

-Vida Útil: Cuando se almacena correctamente, el Overgrip puede mantenerse en buenas condiciones durante 12 meses.

Limpieza: Si el Overgrip acumula suciedad o polvo, se puede limpiar con un paño húmedo. No utilices productos químicos que puedan degradar el material.
















Reemplazo: El Overgrip debe reemplazarse cuando notes que ha perdido su capacidad de absorción o cuando se sienta resbaladizo. Dependiendo de la frecuencia de uso, se recomienda cambiar el Overgrip cada pocas semanas para mantener un buen rendimiento.

5.- Precauciones y Advertencias

Supervisión: No dejes el Overgrip en contacto directo con fuentes de calor extremo o bajo luz solar intensa durante períodos prolongados, ya que esto puede dañar el material.

Ajuste: Asegúrate de que el Overgrip esté correctamente instalado antes de usar la pala. Un Overgrip mal aplicado puede afectar negativamente tu agarre y control de la pala

Simbología aplicada

SIMBOLO	SIGNIFICADO
	Fabricante
	Fecha de fabricación
	Código de lote
	Código catálogo / referencia
	Stock Keeping Unit (Unidad de Mantenimiento de Stock)
	Existen precauciones
	Consultar el manual de usuario o instrucciones
	Partes desechables con desechos domésticos.
	El símbolo del Punto Verde significa que las empresas envasadoras cumplen con la obligación de asegurar su adecuada gestión.
	Uso a partir de 8 años
	Partes desechables en contenedor azul.
	Triman
	Compuesto de materiales que pueden ser reciclados.
	Plástico Poliuretano
	No mojar.

6.- Declaración de Conformidad

Declaración UE de Conformidad
UE Declaration of Conformity

Fabricante/Representante Legal Europeo:

Sonia Calleja Lafoz con domicilio en/address C/ Martin Luther King 46 chalet 46, 28922, Alcorcon, Madrid, Spain

Producto/Product:

Modelo/Model: Blanco perforado

Marca/Brand: Huleey

Tipo de producto/Type of product: Overgrips padel

Se declara bajo propia responsabilidad que el/los productos/s anteriormente mencionados cumplen con todos los requisitos esenciales de las siguientes directivas:

It is declared under own responsibility that the above mentioned product(s) comply with all essential requirements of the following directives:

Directivas Europeas / European Directives

- Reglamento (CE) 1907/2006 del Parlamento Europeo y del Consejo, de 18 de diciembre de 2006, relativo al registro, la evaluación, la autorización y la restricción de las sustancias y preparados químicos.
- Reglamento (UE) 2023/988 del Parlamento Europeo y del Consejo de 10 de mayo de 2023 relativo a la seguridad general de los productos.

Firmado por y en nombre de / Signed by and on behalf of

Lugar / Place: Madrid

Fecha / Date: 01/05/2024

Nombre / Name: Sonia Calleja Lafoz

Título o cargo / Title or position: Propietario

Firma/Sign:



7.- Contacto

Para cualquier pregunta o soporte adicional, por favor contacte a nuestro servicio de atención al cliente:

Teléfono: +34 678 66 85 86

Sitio Web: www.huleey.com



Sonia Calleja Lafoz

C/ Martin Luther King 46 chalet 46, 28922, Alcorcón, Madrid, Spain.

info@huleey.com

scalleja@huleey.com

Contacto Safety Gate y Safety Business Gateway:	scalleja@huleey.com
--	--